

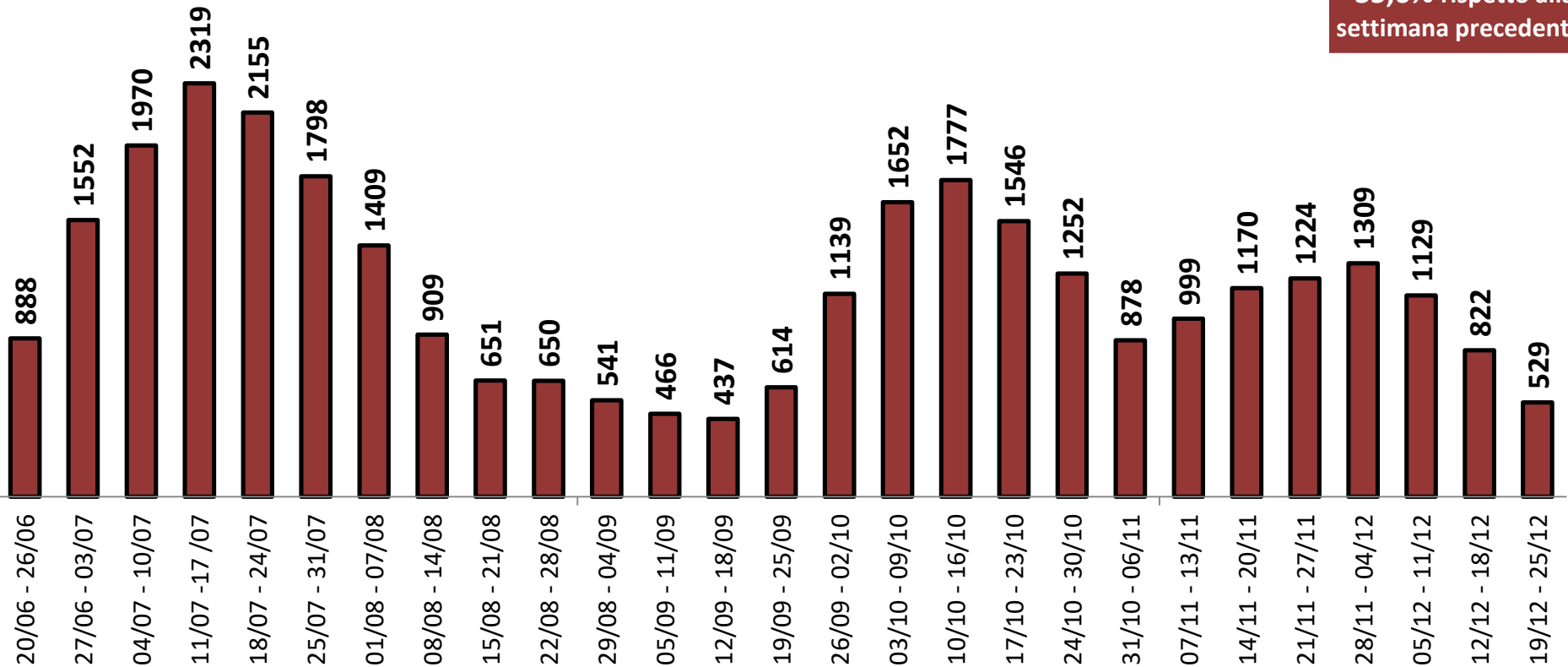
SERVIZIO SANITARIO REGIONALE
EMILIA-ROMAGNA
Azienda Unità Sanitaria Locale di Piacenza

La situazione epidemiologica

REPORT SETTIMANALE
19 – 25 Dicembre 2022

POSITIVI PER SETTIMANA

-35,6% rispetto alla settimana precedente



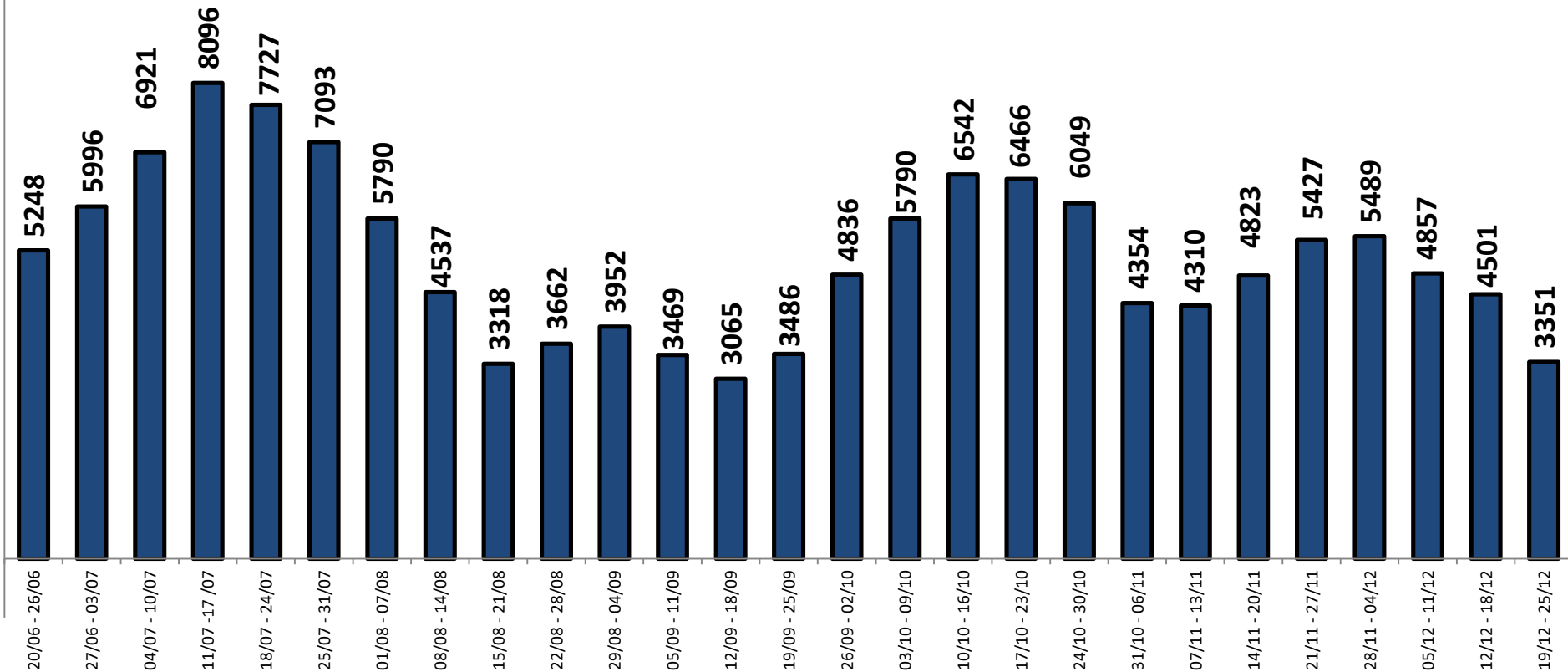
Dal 27/12/21 al 23/01/2022 i e dal 18/07/22 al 31/07/22 i casi sono distribuiti per settimana in base alla data del tampone

POSITIVI ULTIMA SETTIMANA

	VARIAZIONE %	NUOVI POSITIVI x 100.000 ab*
PIACENZA	-35,6%	186
EMILIA ROMAGNA	-26,1%	267
LOMBARDIA	-22,1%	204
ITALIA	-21,2%	233

* Fonte: Geodemo ISTAT - popolazione residente anno 2022 - Stima

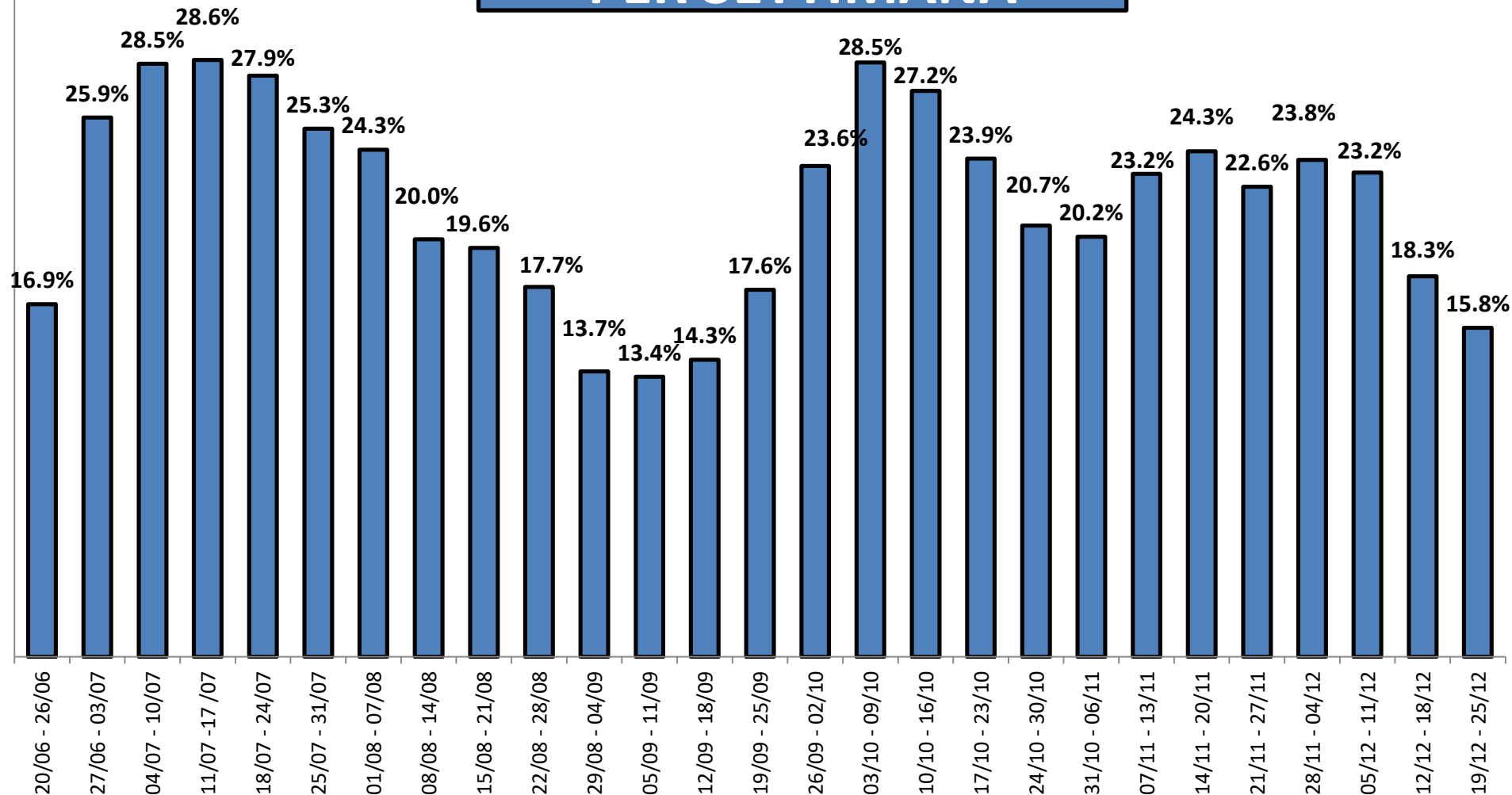
TAMPONI PER SETTIMANA



Non sono rendicontabili i tamponi antigenici a carico del cittadino con tariffa 15 € ed esito negativo

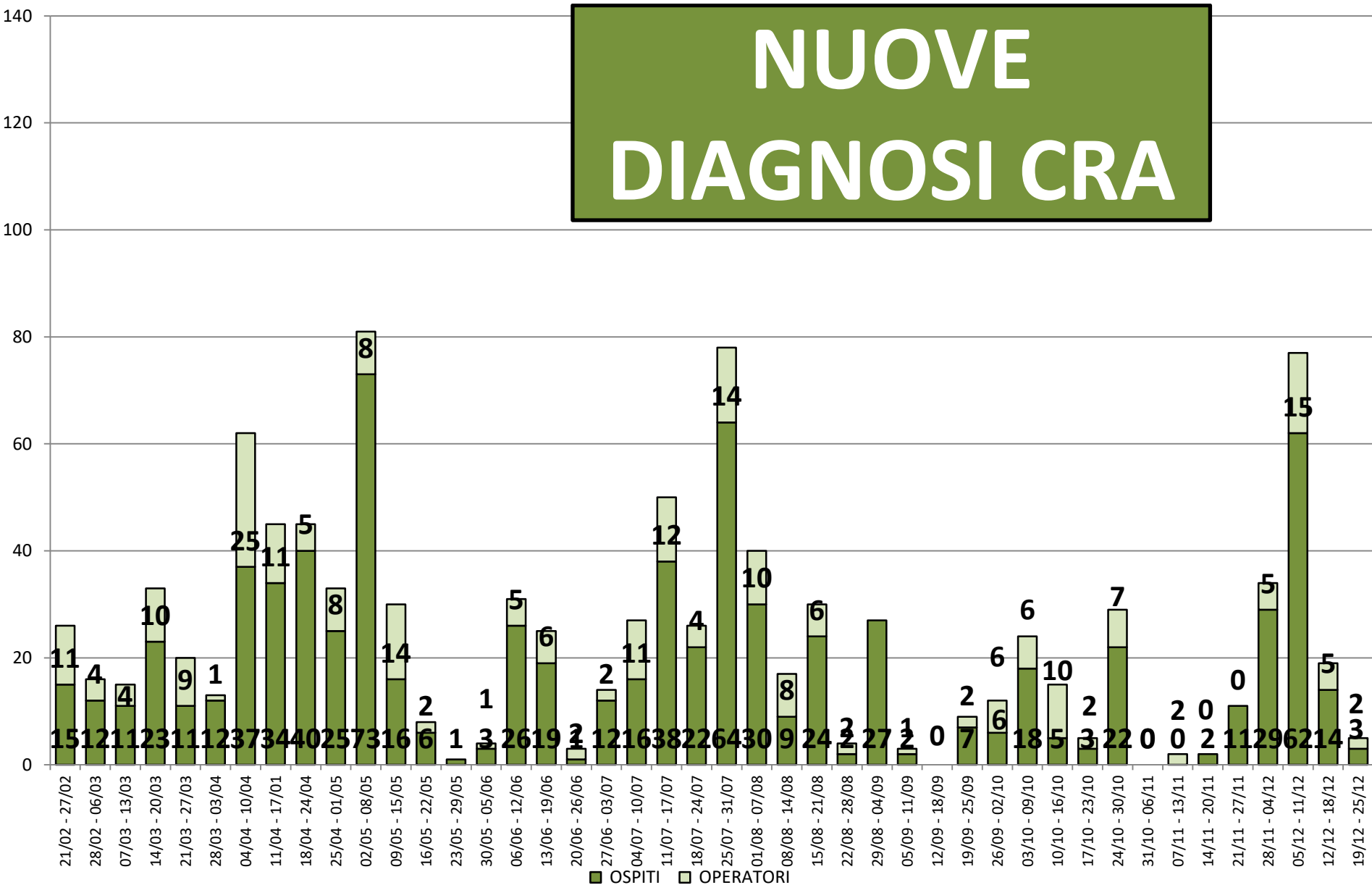
REPORT SETTIMANALE: 19 – 25 dicembre

% NUOVI POSITIVI RISPETTO AI TAMPONI PER SETTIMANA



Non sono rendicontabili i tamponi antigenici a carico del cittadino con tariffa 15 € ed esito negativo
REPORT SETTIMANALE: 19 – 25 dicembre

NUOVE DIAGNOSI CRA



FASCE D'ETÀ - NUOVI POSITIVI x 100.000 ab*

Anni	12/12 – 18/12	19/12 – 25/12
0-18	70	40
19-40	244	114
41-64	341	244
65-79	357	240
>=80	453	299
Totale	290	186

* Fonte: Geodemo ISTAT - popolazione residente anno 2022 - stima

ETA' SCOLASTICA

FASCE D'ETÀ – NUOVI POSITIVI x 100.000 ab*

Anni	12/12 – 18/12	19/12 – 25/12
0-5	80	40
6-10	49	25
11-13	52	39
14-18	98	59
Totale	70	40

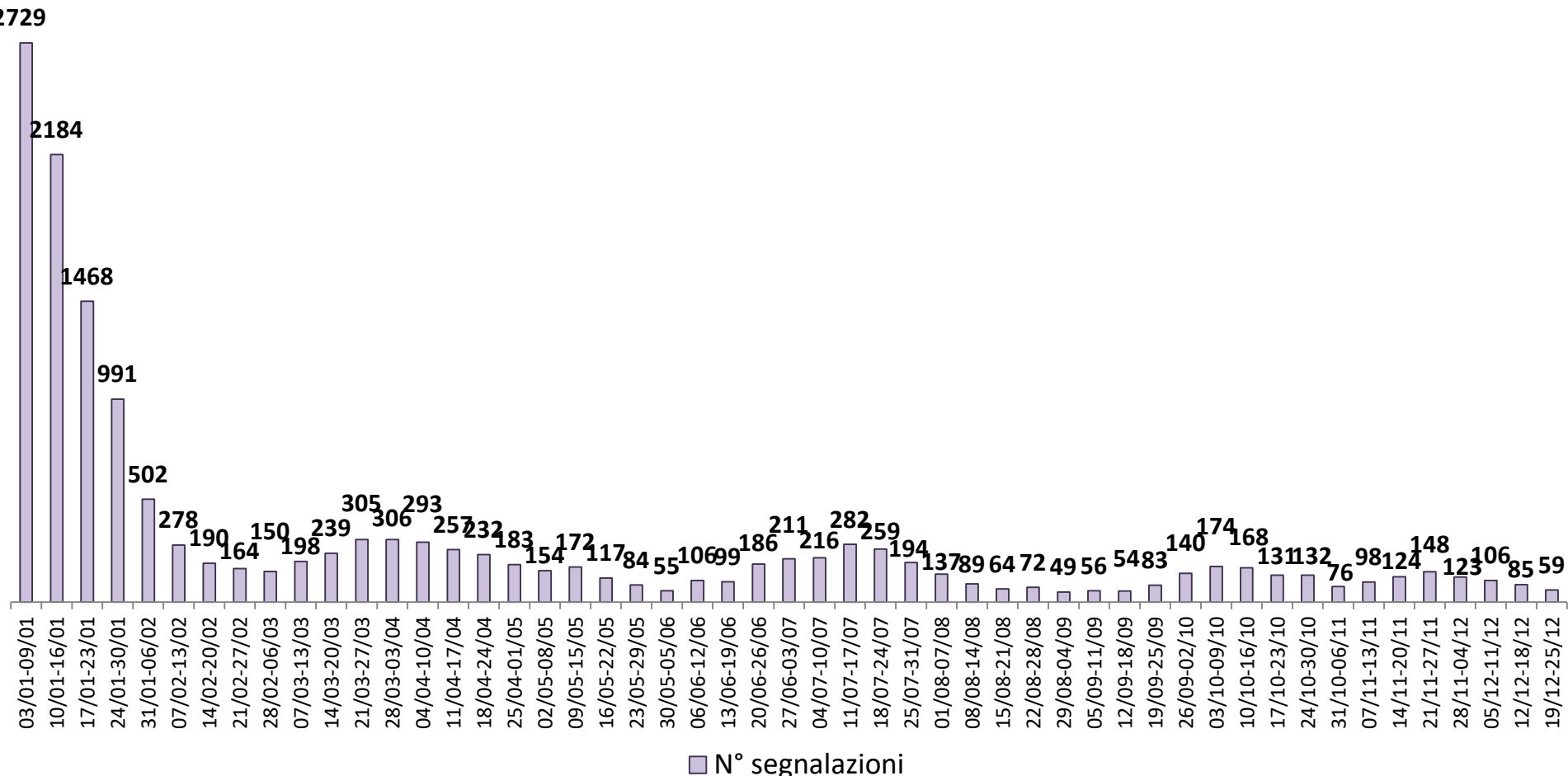
** Fonte: Geodemo ISTAT - popolazione residente anno 2022 - stima*

QUARANTENE E ISOLAMENTI

	18/12	25/12
Persone in quarantena (rientri aree a rischio)	0	0
Persone in isolamento (COVID-positivi)	808	514
Totale	808	514

SEGNALAZIONE CASI SOSPETTI

Gestiti da Equipe Mobile Distrettuali

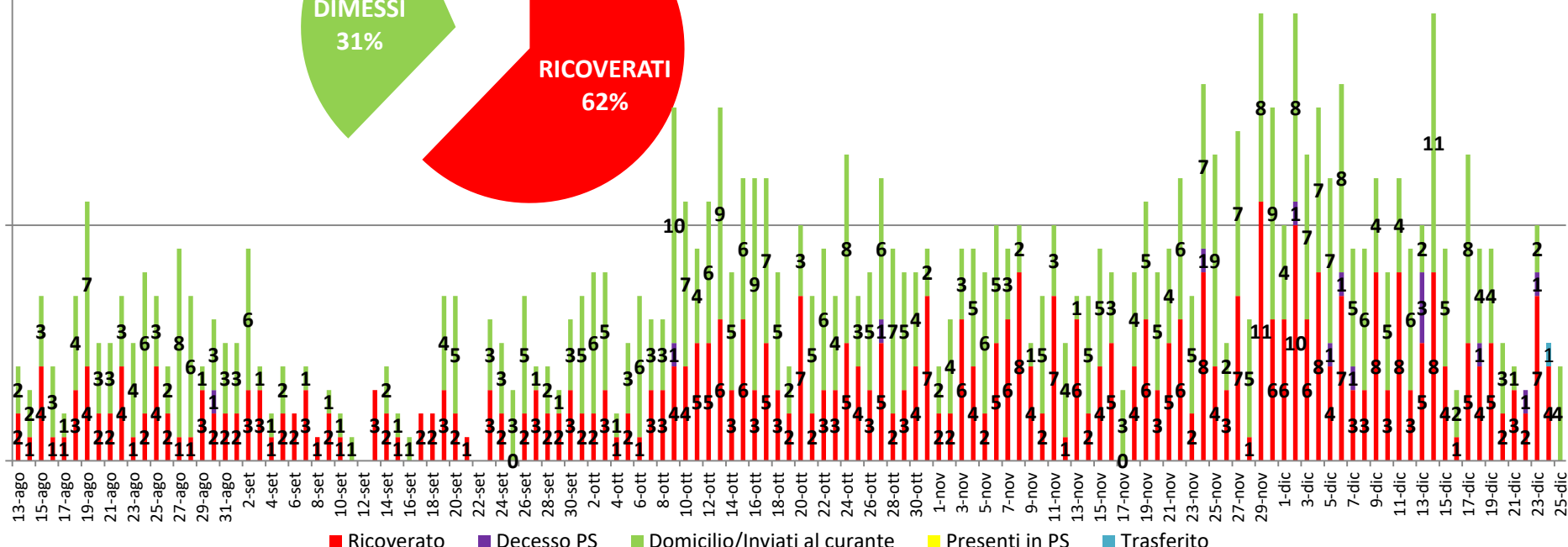
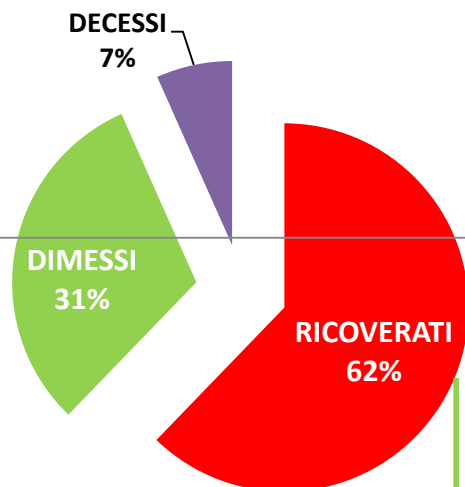


La tabella riporta le segnalazioni di casi sospetti da parte di MMG/PLS/MCA tramite applicativo IGEA su nuovi casi (non sono conteggiate le segnalazioni pervenute con altre modalità e provenienti dall'ospedale)

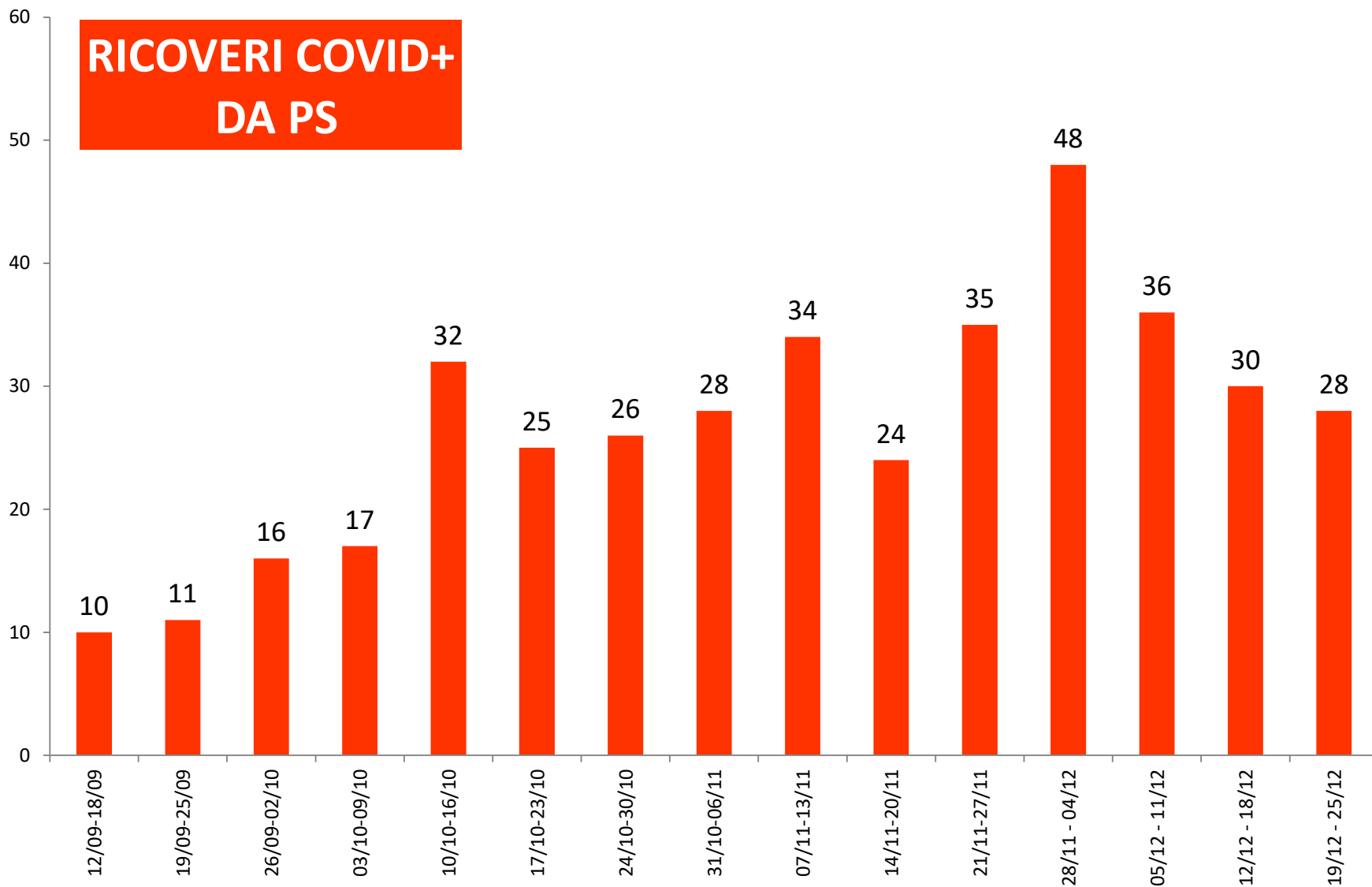
ACCESSI IN PS PIACENZA Pazienti COVID-like

SETTIMANA 12 - 18 dic:
72 ACCESSI (5,7% degli accessi totali)
30 Ricoveri (42%)

SETTIMANA 19 - 25 dic:
45 ACCESSI (3,7% degli accessi totali)
28 Ricoveri (62%)



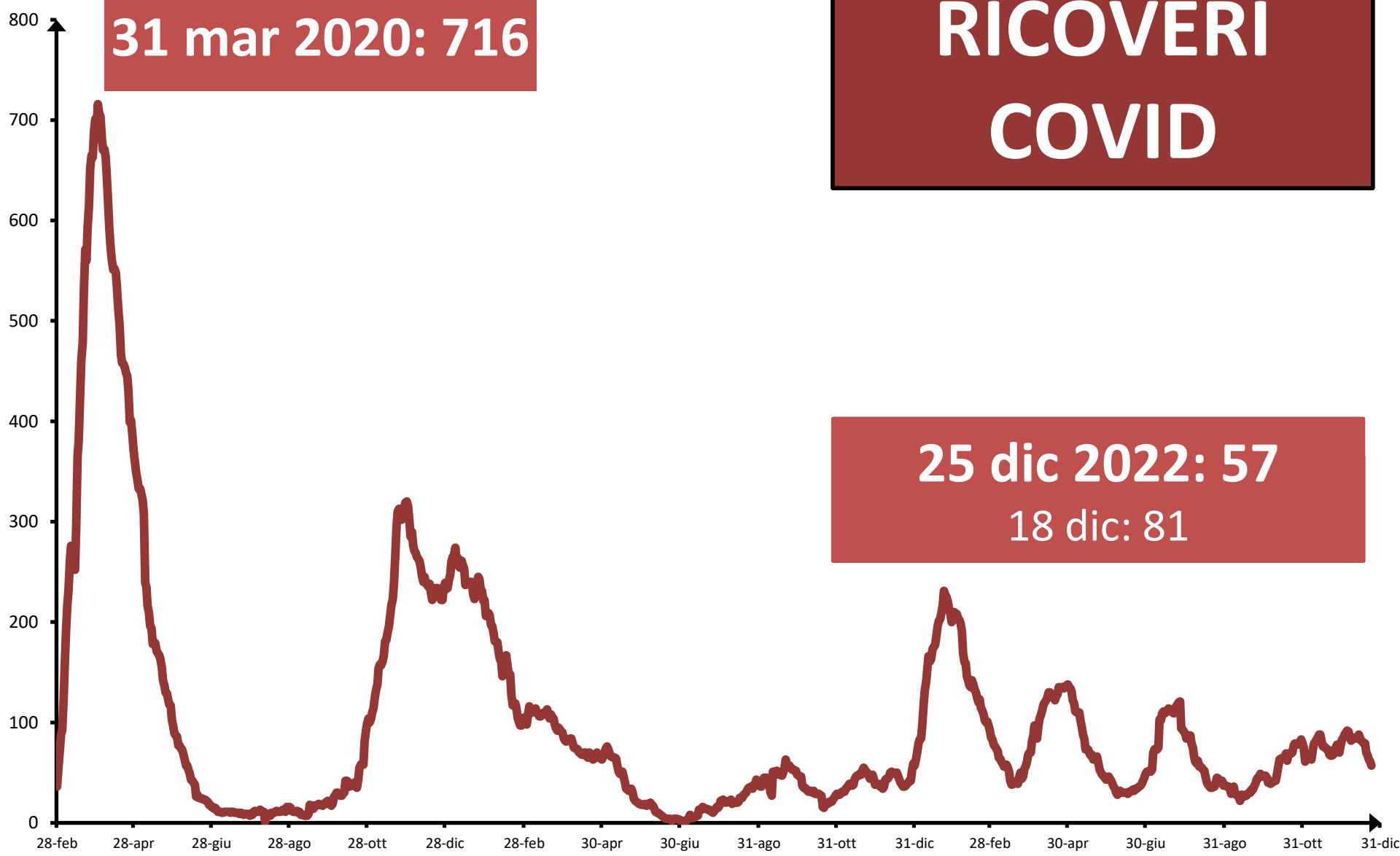
RICOVERI COVID+ DA PS



RICOVERI COVID

31 mar 2020: 716

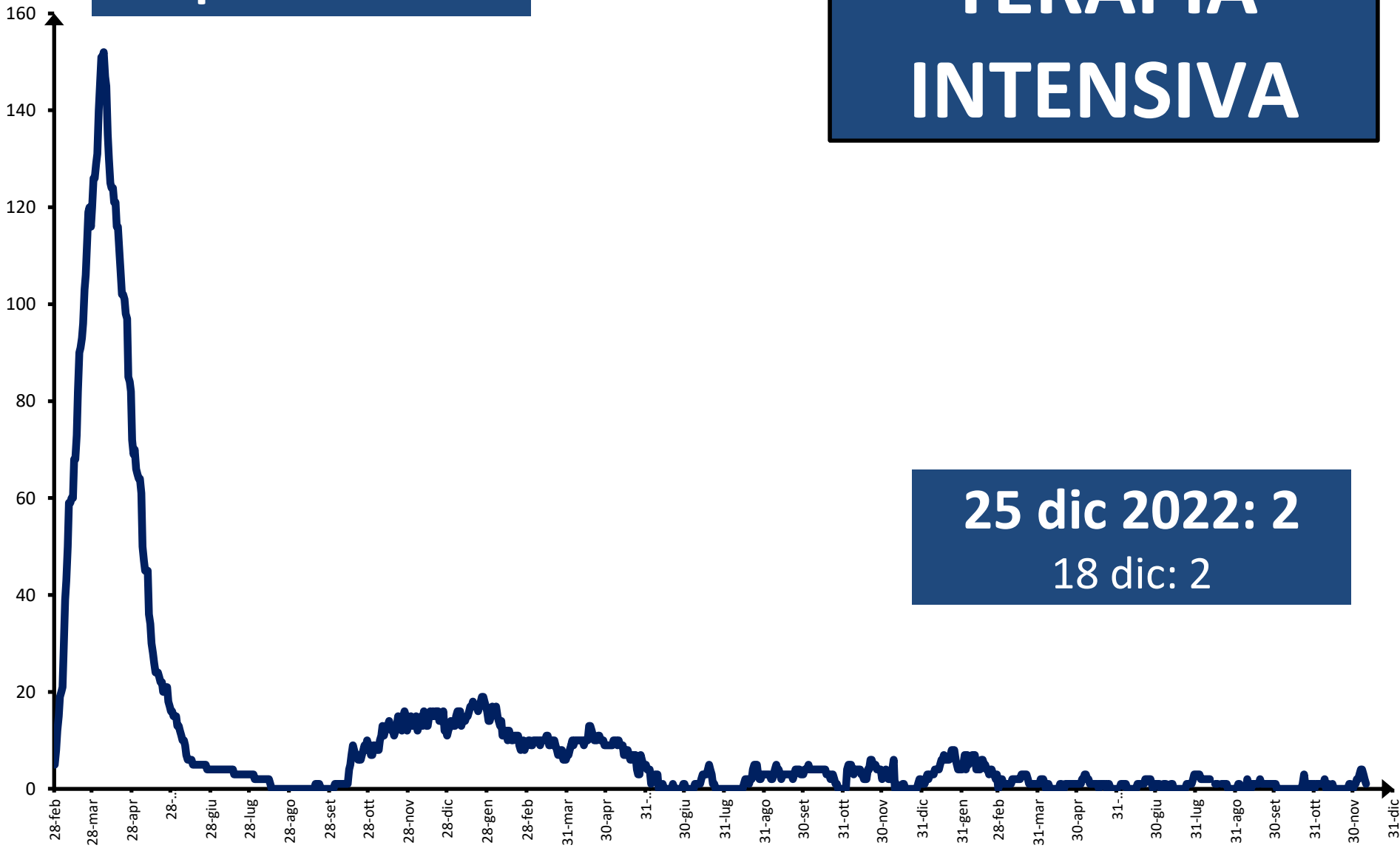
25 dic 2022: 57
18 dic: 81



6 apr 2020: 156

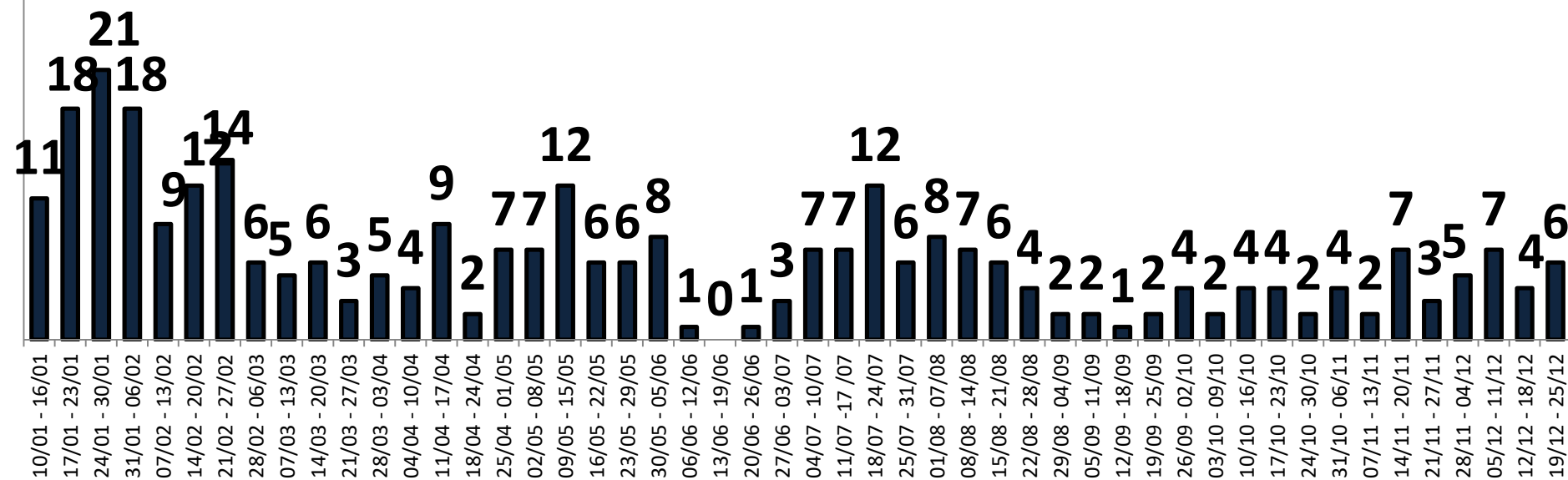
**TERAPIA
INTENSIVA**

25 dic 2022: 2
18 dic: 2



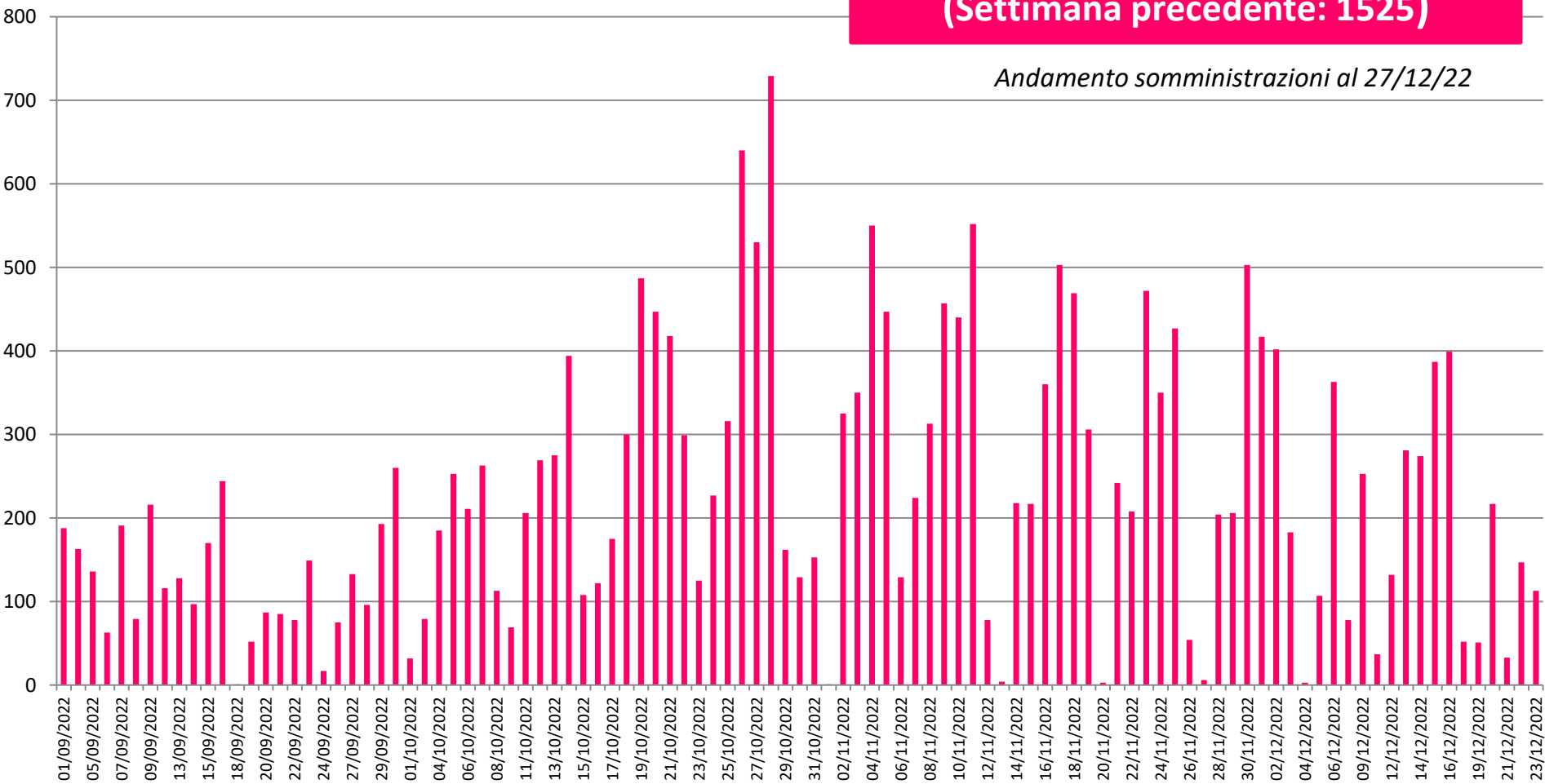
DECESSI COVID PER SETTIMANA DI DECESSO

6 decessi nella settimana
65-79: 2
≥ 80 anni: 4



VACCINO COVID DOSI SOMMINISTRATE

561 DOSI SOMMINISTRATE
in provincia di Piacenza
Settimana 19 - 25 dicembre
(Settimana precedente: 1525)



VACCINATI POPOLAZIONE ASSISTITA

ASSISTITI Over 12 CON ALMENO UNA DOSE	230.424
% VACCINATI su POP. VACCINABILE over 12	89,6%
ASSISTITI Over 5 CON ALMENO UNA DOSE	234.944
% VACCINATI su POP. VACCINABILE over 5	85,8%

Popolazione assistita da Azienda USL Piacenza al 16/12/2022

VACCINATI POPOLAZIONE ASSISTITA

CLASSE D'ETA'	ASSISTITI (Target)	%VACCINATI
OVER 80	25.253	94,2%
70-79 ANNI	29.510	93,8%
60-69 ANNI	37.906	91,5%
50-59 ANNI	46.410	90,8%
40-49 ANNI	38.695	88,2%
30-39 ANNI	31.016	86,9%
20-29 ANNI	27.843	88,5%
12-19 ANNI	20.587	79,7%
TOT. ASSISTITI over 12	257.220	89,6%
5-11 ANNI	16.624	27,2%
TOTALE ASSISTITI VACCINABILI	273.844	85,8%
UNDER 5 ANNI	9.741	
TOTALE ASSISTITI	283.585	82,8%

Popolazione assistita da Azienda USL Piacenza al 16/12/2022. I valori sono approssimati alla prima cifra decimale

REPORT SETTIMANALE: 19 – 25 dicembre

VACCINATI TERZA e QUARTA DOSE ASSISTITI

CLASSE D'ETA'	ASSISTITI 3°dose* (Target over12)	VACCINATI Terza dose	%TASSO DI ADESIONE Terza dose	VACCINATI Quarta dose	%TASSO DI ADESIONE** Quarta dose
OVER 80	23.699	22.560	95,6%	10.827	51,3%
70-79 ANNI	27.578	25.996	94,6%	9.769	41,5%
60-69 ANNI	34.543	31.452	91,5%	7.944	28,5%
50-59 ANNI	41.941	36.044	86,7%	3.051	9,9%
40-49 ANNI	33.906	26.897	80,1%	1.566	6,9%
30-39 ANNI	26.720	19.293	73,0%	766	4,4%
20-29 ANNI	24.425	17.509	72,4%	496	3,1%
12-19 ANNI	16.195	9.496	59,4%	222	2,6%
TOT. ASSISTITI over 12	229.007	189.247	83,3%	34.641	

* Il target di riferimento sono i vaccinati con ciclo completo

** Il target di riferimento sono i vaccinati con il primo richiamo booster

PRENOTAZIONI SOMMINISTRAZIONI

CLASSE D'ETA'	PRENOTATI 1° DOSE	PRENOTATI 3° DOSE	PRENOTATI 4° DOSE
OVER 80			44
70-79 ANNI		1	32
60-69 ANNI			27
50-59 ANNI		2	29
40-49 ANNI	1	3	21
30-39 ANNI		3	14
20-29 ANNI	1	4	9
12-19 ANNI		3	2
TOT. ASSISTITI over 12	2	16	178
5-11 ANNI			
TOTALE ASSISTITI	2	16	178
NON ASSISTITI	6	5	14
TOTALE PRENOTATI	8	21	192
Prenotazioni settimanali (148)	6	27	115
Prenotazioni sett precedente (268)	1	22	245

Vaccinazioni: modalità di prenotazione e sedi

E' possibile PRENOTARE la vaccinazione anti COVID-19 per: prima dose, booster, second booster, novavax e pediatriche attraverso le seguenti MODALITA' DI PRENOTAZIONE:

- CupTel 800.651.941
- Sportelli CUP
- Farmacie
- FSE- Cupweb

Vaccinazioni: modalità di prenotazione e sedi

SEDI VACCINALI:

➤ **CENTRI VACCINALI**

- Piacenza – P.le Milano 2, amb. terzo piano blocco B
- Borgonovo – amb. Igiene Pubblica Casa della Salute
- Fiorenzuola – amb. Igiene Pubblica
- Bettola – Casa della Salute di Bettola
- Bobbio – Ospedale

➤ **MEDICI DI MEDICINA GENERALE/PEDIATRI LIBERA SCELTA**

➤ **FARMACIE:** somministrazioni presso le farmacie aderenti

Informazioni costantemente aggiornate sul sito aziendale

www.ausl.pc.it/it/covid-piacenza

CRITERI di ACCESSO al BOOSTER «terza dose»

**Somministrazione della prima dose *booster*
(terza dose) per tutte le persone, a partire dai
12 anni d'età,
dopo almeno 120 giorni dal completamento del
ciclo vaccinale primario o dall'infezione**

CRITERI di ACCESSO al SECOND BOOSTER

«quarta dose»

E' prevista la seconda dose di richiamo Second Booster con vaccino a mRNA dopo almeno 120 giorni dalla prima dose di richiamo (booster) o dall'ultima infezione successiva al richiamo.

Prioritariamente raccomandata a:

- ✓ assistiti con più di 60 anni
- ✓ persone con elevata fragilità motivata da patologie concomitanti/preesistenti di età \geq 12 anni
- ✓ ospiti delle strutture residenziali per anziani (CRA e RSA)
- ✓ operatori sanitari e socio sanitari
- ✓ donne in gravidanza

Su richiesta:

- ✓ assistiti con più di 12 anni purché abbiano ricevuto la prima dose di richiamo da almeno 120 giorni

Le persone over 80 impossibilitate a muoversi da casa possono rivolgersi al numero di prenotazione 800.651.941 e richiedere la somministrazione a domicilio.

CRITERI di ACCESSO al SECOND BOOSTER «quinta dose»

E' raccomandata a tutte le persone di 80 anni e oltre, agli ospiti delle strutture residenziali per anziani e ai cittadini di 60 e più anni con elevata fragilità legata a patologie o stati elencati nella nota ministeriale.

Su richiesta potrà essere somministrata anche a tutti i soggetti dai 60 anni in su dopo almeno 120 giorni dall'ultimo richiamo con vaccino monovalente o dall'infezione da SARS-CoV-2

CAMPAGNA ANTINFLUENZALE

A partire da lunedì 24 ottobre 2022 la **vaccinazione antinfluenzale** viene offerta gratuitamente:

- alle persone di età uguale o superiore a 60 anni con particolare riguardo a operatori e residenti di strutture assistenziali
- donne in gravidanza
- medici e personale sanitario di assistenza nelle strutture sanitarie, socio-sanitarie e socio-assistenziali
- soggetti di qualunque età ricoverati presso strutture per lungodegenti
- persone rientranti nella fascia d'età 6 mesi-59 anni con patologie croniche
- addetti ai servizi pubblici di primario interesse collettivo
- persone a contatto di soggetti fragili
- personale che, per motivi di lavoro, è a contatto con animali che potrebbero costituire fonte di infezione da virus influenzali non umani
- volontari in ambito sociosanitario e donatori di sangue
- su richiesta degli interessati, anche per bambini sani dai 6 mesi ai 6 anni

Gli **over60**, i **malati cronici** e i **loro familiari** e le **donne in gravidanza** si dovranno rivolgere al proprio **medico di famiglia**.

Per ulteriori informazioni, consultare il sito: www.ausl.pc.it

VACCINAZIONI ANTINFLUENZALI

Aggiornamento 27.12.2022

Vaccinatore	Femmine	Maschi	Totale	%
Igiene Pubblica	1.700	1.361	3.061	5,1%
Medico Medicina Generale	30.252	24.562	54.814	90,7%
Pediatra Libera Scelta	419	529	948	1,6%
Ambulatorio nei luoghi di lavoro	159	61	220	0,4%
Farmacie	420	366	786	1,3%
Altra Struttura sanitaria pubblica o privata accreditata	433	145	578	0,9%
SOMMINISTRAZIONI	(+2662 dosi)		60.411	
SETTIMANA PRECEDENTE			57.749	

VACCINAZIONI ANTINFLUENZALI

Aggiornamento 27.12.2022

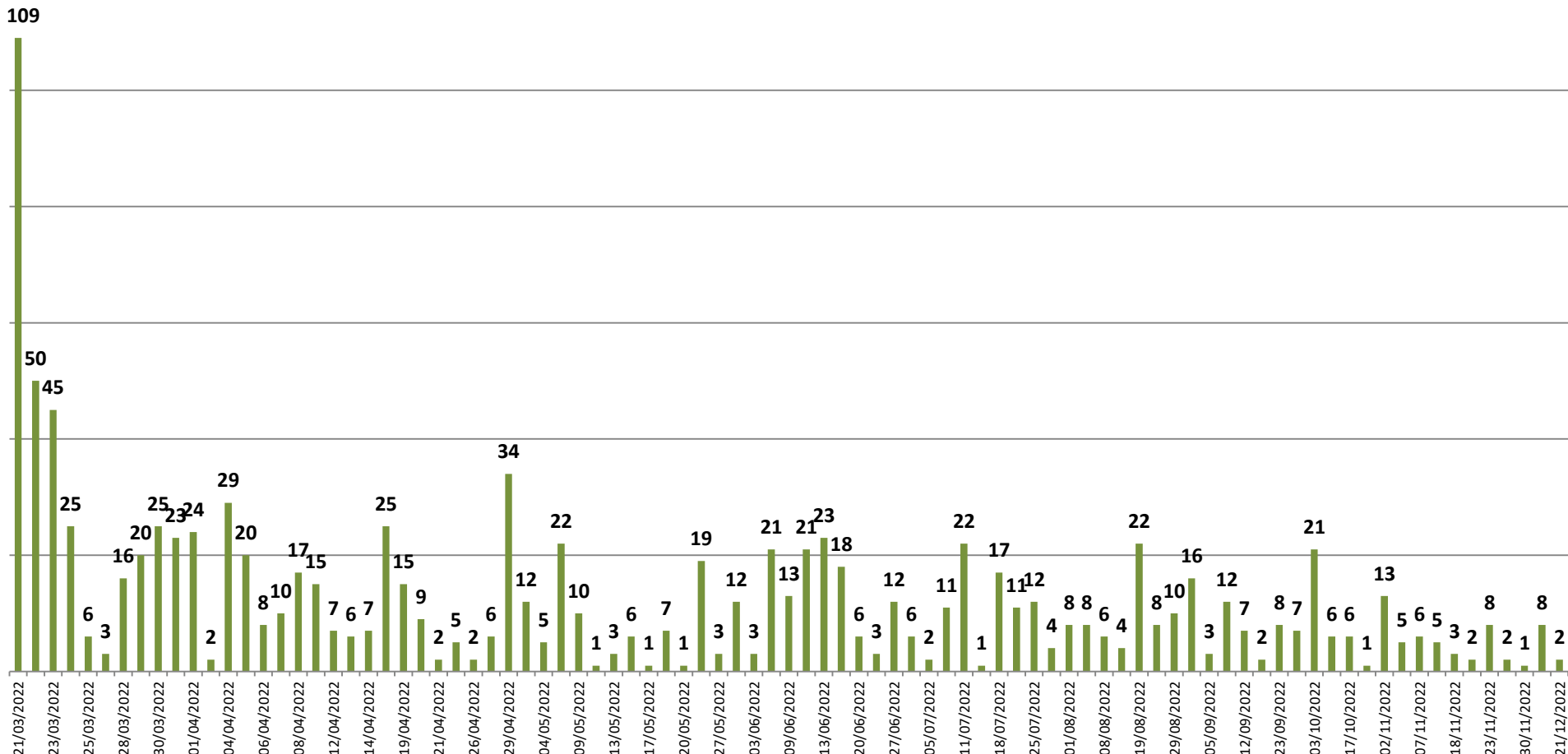
Fasce d'età	Numero somministrazioni	Popolazione assistita	Tasso copertura
0-6	433	14.191	3.1%
7-17	796	27.608	2.9%
18-44	3.754	81.219	4.6%
45-64	14.106	88.240	16.0%
Over 65	41.322	72.327	57.1%
TOTALE	60.411	283.585	21.3%

EMERGENZA PROFUGHI UCRAINI

	Settimana precedente	Dati aggiornati al 28/12 ore 9.30
N° STP emessi	2.116	2.118
N° persone con tampone effettuato	1.710	1.710
di cui persone positive	57	61

EMERGENZA PROFUGHI UCRAINI

Data presentazione/segnalazione pervenuta



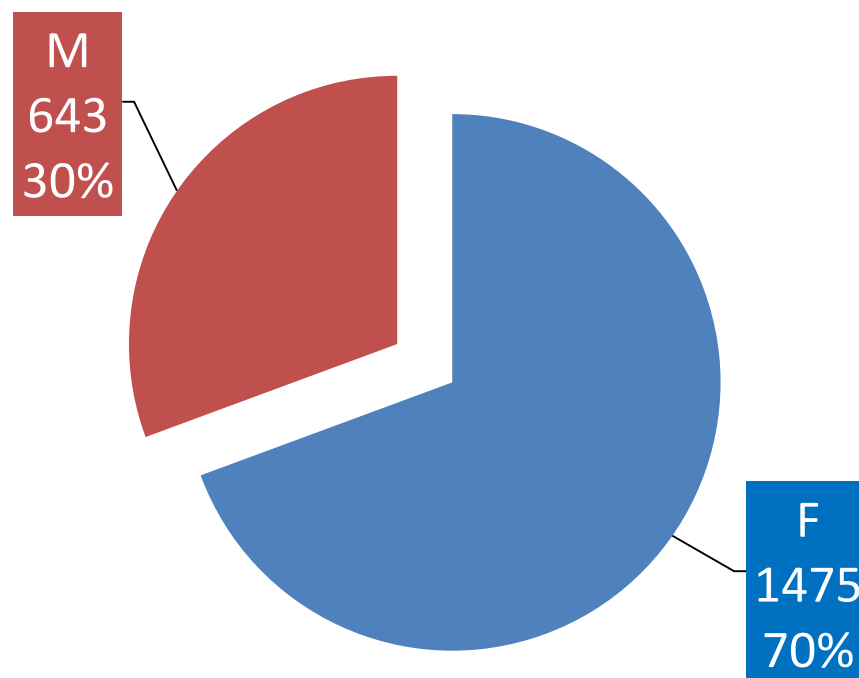
EMERGENZA PROFUGHI UCRAINI

Dettaglio età e sesso

Suddivisione per età

Anni compiuti	N°	%
0-5	201	9.5%
6-10	205	9.7%
11-13	149	7.0%
14-18	201	9.5%
19-49	972	45.9%
Over 50	390	18.4%

Suddivisione per sesso



EMERGENZA PROFUGHI UCRAINI

Dettagli operativi

Dal 24/10 per la presa in carico dei profughi è possibile rivolgersi alla Medicina delle Migrazioni presso l'ambulatorio di via Taverna 47 fissando l'appuntamento oppure telefonando al nr. **0523-302216**